



Hegel No. 141 piso 1
 Col. Chapultepec Morales
 México D.F. C.P. 11570
 Tel. 9126-3700
 E-mail: lores@lores.com.mx
 www.lores.com.mx

México, D.F.
 Marzo 24, 2015.

**AGENCIA ESPACIAL MEXICANA
 DIRECCION GENERAL**

**AT'N.: Dr. Francisco Javier Mendieta Jimenez
 Director General**

En cumplimiento a los "Términos de Referencia para Auditorías externas de los Estados y la Información Financiera Contable y Presupuestaria", emitidos por la Secretaria de la Función Pública, adjunto enviamos el "Dictamen Presupuestal" para efectos de la auditoria que efectuamos a la Agencia Espacial Mexicana (AEM) por el ejercicio 2014.

**Atentamente
 DRLR Y CIA, S.C.**

**Rafael Martín Lores Espinosa
 Contador Público Certificado**

c.c.p. Marco Antonio Maldonado Ulloa.- Titular del Órgano Interno de Control en la AEM.



CUENTA PÚBLICA 2014
ESTADO ANALÍTICO DE INGRESOS
9 COMUNICACIONES Y TRANSPORTES
JZN AGENCIA ESPACIAL MEXICANA
(PESOS)

RUBRO DE INGRESOS	INGRESO				DIFERENCIA
	ESTIMADO (40)	AMPLIACIONES REDUCCIONES (2)	MODIFICADO (5-1+2)	DEVENGADO (4)	
IMPUESTOS	0	0	0	0	0
CUOTAS Y APORTACIONES DE SEGURIDAD SOCIAL	0	0	0	0	0
CONTRIBUCIONES DE MEJORAS	0	0	0	0	0
DERECHOS	0	0	0	0	0
PRODUCTOS	0	0	0	0	0
CORRIENTE	0	0	0	0	0
CAPITAL	0	0	0	0	0
APROVECHAMIENTOS	0	0	0	0	0
CORRIENTE	0	0	0	0	0
CAPITAL	0	0	0	0	0
INGRESOS POR VENTAS DE BIENES Y SERVICIOS	0	0	0	0	0
PARTICIPACIONES Y APORTACIONES	0	0	0	0	0
TRANSFERENCIAS, ASIGNACIONES, SUBSIDIOS Y OTRAS AYUDAS	112,811,973	-7,782,468	105,029,505	105,030,164	105,030,164
INGRESOS DERIVADOS DE FINANCIAMIENTOS	0	0	0	0	0
TOTAL	112,811,973	-7,782,468	105,029,505	105,030,164	105,030,164
			INGRESOS EXCEDENTES		-7,781,809

RUBRO DE INGRESOS	INGRESO				DIFERENCIA
	ESTIMADO (40)	AMPLIACIONES REDUCCIONES (2)	MODIFICADO (5-1+2)	DEVENGADO (4)	
IMPUESTOS	0	0	0	0	0
CONTRIBUCIONES DE MEJORAS	0	0	0	0	0
DERECHOS	0	0	0	0	0
PRODUCTOS	0	0	0	0	0
CORRIENTE	0	0	0	0	0
CAPITAL	0	0	0	0	0
APROVECHAMIENTOS	0	0	0	0	0
CORRIENTE	0	0	0	0	0
CAPITAL	0	0	0	0	0
PARTICIPACIONES Y APORTACIONES	0	0	0	0	0
TRANSFERENCIAS, ASIGNACIONES, SUBSIDIOS Y OTRAS AYUDAS	112,811,973	-7,782,468	105,029,505	105,030,164	105,030,164
INGRESOS DE ORGANISMOS Y EMPRESAS	0	0	0	0	0
CUOTAS Y APORTACIONES DE SEGURIDAD SOCIAL	0	0	0	0	0
INGRESOS POR VENTAS DE BIENES Y SERVICIOS	0	0	0	0	0
TRANSFERENCIAS, ASIGNACIONES, SUBSIDIOS Y OTRAS AYUDAS	112,811,973	-7,782,468	105,029,505	105,030,164	105,030,164
INGRESOS DERIVADOS DE FINANCIAMIENTO	0	0	0	0	0
INGRESOS DERIVADOS DE FINANCIAMIENTOS	0	0	0	0	0
TOTAL	112,811,973	-7,782,468	105,029,505	105,030,164	105,030,164
			INGRESOS EXCEDENTES		-7,781,809

M. Andrade

CUENTA PÚBLICA 2014
 INGRESOS DE FLUJO DE EFECTIVO
 PRODUCTORAS DE BIENES Y SERVICIOS
 9 COMUNICACIONES Y TRANSPORTES
 JZN AGENCIA ESPACIAL MEXICANA
 (PESOS)

CONCEPTO	ESTIMADO	MODIFICADO	RECABDADO
TOTAL DE RECURSOS	112,811,973	106,009,505	106,010,164
DISPONIBILIDAD INICIAL	0	980,000	980,000
CORRIENTES Y DE CAPITAL	0	352,794	353,453
VENTA DE BIENES	0	0	0
INTERNAS	0	0	0
EXTERNAS	0	0	0
VENTA DE SERVICIOS	0	0	0
INTERNAS	0	0	0
EXTERNAS	0	0	0
INGRESOS DIVERSOS	0	352,794	353,453
INGRESOS DE FIDEICOMISOS PÚBLICOS	0	0	0
PRODUCTOS FINANCIEROS	0	2,794	3,453
OTROS	0	350,000	350,000
VENTA DE INVERSIONES	0	0	0
RECUPERACIÓN DE ACTIVOS FÍSICOS	0	0	0
RECUPERACIÓN DE ACTIVOS FINANCIEROS	0	0	0
INGRESOS POR OPERACIONES AJENAS	0	0	0
POR CUENTA DE TERCEROS	0	0	0
POR EROGACIONES RECUPERABLES	0	0	0
SUBSIDIOS Y APOYOS FISCALES	112,811,973	104,676,711	104,676,711
SUBSIDIOS	0	0	0
CORRIENTES	0	0	0
DE CAPITAL	0	0	0
APOYOS FISCALES	112,811,973	104,676,711	104,676,711
CORRIENTES	112,811,973	104,676,711	104,676,711
SERVICIOS PERSONALES	45,169,326	48,667,621	48,667,621
OTROS	67,642,647	56,009,090	56,009,090
INVERSIÓN FÍSICA	0	0	0
INTERESES, COMISIONES Y GASTOS DE LA DEUDA	0	0	0
INVERSIÓN FINANCIERA	0	0	0
AMORTIZACIÓN DE PASIVOS	0	0	0
SUMA DE INGRESOS DEL AÑO	112,811,973	105,029,505	105,030,164
ENDEUDAMIENTO (O DESENDUDAMIENTO) NETO	0	0	0
INTERNO	0	0	0
EXTERNO	0	0	0

Mendieta

Dr. Francisco Javier Mendieta Jiménez
 Director General

[Signature]

Lic. Tiburcio Montalvo Naranjo
 Coordinador General de Financiamiento y Gestión
 de la Información



CUENTA PÚBLICA 2014
 EGRESOS DE FLUJO DE EFECTIVO
 PRODUCTORAS DE BIENES Y SERVICIOS
 9 COMUNICACIONES Y TRANSPORTES
 JZN AGENCIA ESPACIAL MEXICANA
 (PESOS)

CONCEPTO	APROBADO	MODIFICADO	PAGADO
TOTAL DE RECURSOS	112,811,973	106,009,505	106,010,164
GASTO CORRIENTE	112,811,973	104,676,711	104,676,711
SERVICIOS PERSONALES	45,169,326	48,667,621	48,667,621
DE OPERACIÓN	67,642,647	34,416,941	34,416,941
PENSIONES Y JUBILACIONES	0	0	0
SUBSIDIOS	0	0	0
OTRAS EROGACIONES	0	0	0
INVERSIÓN FÍSICA	0	21,592,149	21,592,149
BIENES MUEBLES E INMUEBLES	0	0	0
OBRA PÚBLICA	0	0	0
SUBSIDIOS	0	0	0
OTRAS EROGACIONES	0	0	0
INVERSIÓN FINANCIERA	0	0	0
COSTO FINANCIERO	0	0	0
INTERESES, COMISIONES Y GASTOS DE LA DEUDA	0	0	0
INTERNOS	0	0	0
EXTERNOS	0	0	0
EGRESOS POR OPERACIONES AJENAS	0	0	0
POR CUENTA DE TERCEROS	0	0	0
EROGACIONES RECUPERABLES	0	0	0
SUMA DE EGRESOS DEL AÑO	112,811,973	104,676,711	104,676,711
ENTEROS A TESORERÍA DE LA FEDERACIÓN	0	0	0
ORDINARIOS	0	0	0
EXTRAORDINARIOS	0	0	0
DISPONIBILIDAD FINAL	0	1,332,794	1,333,453

Mendieta

Dr. Francisco Javier Mendieta Jiménez
 Director General

Lic. Tiburcio Montaño Naranjo
 Coordinador General de Financiamiento y Gestión
 de la Información

CUENTA PÚBLICA 2014
 ESTADO ANALÍTICO DEL EJERCICIO DEL PRESUPUESTO DE EGRESOS EN CLASIFICACIÓN ADMINISTRATIVA 1/
 JZN AGENCIA ESPACIAL MEXICANA
 (PESOS)

DENOMINACIÓN	APROBADO	MODIFICADO	DEVENGADO	PAGADO	ECONOMÍAS
TOTAL DEL GASTO	112,811,973	104,676,711	104,676,711	104,676,711	

1/ Las sumas parciales y total pueden no coincidir debido al redondeo.
 Fuente: Presupuesto aprobado y modificado, sistemas globalizados de la Secretaría de Hacienda y Crédito Público, Presupuesto devengado y pagado la entidad paraestatal.

W. Jiménez
 Dr. Francisco Javier Meriñola Jiménez
 Director General

[Signature]
 Lic. Thelma Meriñola Nizajón
 Coordinadora General de Fideicomiso y Gestión
 de la Información

CUENTA PÚBLICA 2014
ESTADO ANALÍTICO DEL EJERCICIO DEL PRESUPUESTO DE EGRESOS EN CLASIFICACIÓN ECONÓMICA Y POR OBJETO DEL GASTO 1/
J2N AGENCIA ESPECIAL MEXICANA
(PESOS)

DESCRIPCIÓN RESUMIDA DE LOS EGRESOS	ECONOMÍA			
	ALZARALO	MOCTEZUMA	EMBAJADERO	SAN ANDRÉS
TOTAL	112,811,972	104,676,711	104,676,711	104,676,711
Gasto Corriente	112,811,972	104,676,711	104,676,711	104,676,711
Servicios Personales	45,169,326	48,667,621	48,667,621	48,667,621
1000 Servicios personales	45,169,326	48,667,621	48,667,621	48,667,621
1100 Remuneraciones al personal de carácter permanente	8,174,382	8,366,706	8,366,706	8,366,706
1300 Remuneraciones adicionales y especiales	1,305,535	6,260,630	6,260,630	6,260,630
1400 Seguridad social	7,472,861	8,065,240	8,065,240	8,065,240
1500 Otras prestaciones sociales y económicas	27,251,518	25,975,045	25,975,045	25,975,045
1600 Previsiones	988,030			
Gasto de Operación	67,642,647	34,416,941	34,416,941	34,416,941
2000 Materiales y suministros	2,550,000	798,280	798,280	798,280
2100 Materiales de administración, emisión de documentos y artículos oficiales	2,030,000	198,680	198,680	198,680
2200 Alimentos y utensilios	200,000	86,111	86,111	86,111
2400 Materiales y artículos de construcción y de reparación	59,000	372,846	372,846	372,846
2500 Productos químicos, farmacéuticos y de laboratorio		1,972	1,972	1,972
2600 Combustibles, lubricantes y aditivos	200,000	25,980	25,980	25,980
2700 Vestuario, blancos, prendas de protección y artículos deportivos	40,000	11,066	11,066	11,066
2900 Herramientas, refacciones y accesorios menores	30,000	99,625	99,625	99,625
3000 Servicios generales	65,022,647	33,618,661	33,618,661	33,618,661
3100 Servicios básicos	14,899,849	10,369,519	10,369,519	10,369,519
3200 Servicios de arrendamiento	10,120,000	7,859,116	7,859,116	7,859,116
3300 Servicios profesionales, científicos, técnicos y otros servicios	21,135,637	6,320,316	6,320,316	6,320,316
3400 Servicios financieros, bancarios y comerciales	500,000			
3500 Servicios de instalación, reparación, mantenimiento y conservación	654,476	2,135,765	2,135,765	2,135,765
3600 Servicios de comunicación social y publicidad	3,000,000	200,000	200,000	200,000
3700 Servicios de traslado y viáticos	9,713,926	4,383,191	4,383,191	4,383,191
3800 Servicios oficiales	4,367,727	1,418,285	1,418,285	1,418,285
3900 Otros servicios generales	701,137	932,469	932,469	932,469
Otros de Corriente		21,592,149	21,592,149	21,592,149
4000 Transferencias, asignaciones, subsidios y otras ayudas		21,592,149	21,592,149	21,592,149
4400 Ayudas sociales		4,838,949	4,838,949	4,838,949
4500 Transferencias a fideicomisos, mandatos y otros análogos		16,753,200	16,753,200	16,753,200

1/ Las sumas parciales y totales pueden no coincidir debido al redondeo.
Fuente: Presupuesto aprobado y modificado, sistemas globalizadores de la Secretaría de Hacienda y Crédito Público. Presupuesto devengado y pagado la entidad paraestatal.

M. J. J. J.

[Signature]

Dr. Francisco Javier Mankia Jiménez
Director General


Lic. Tiburcio Montalvo Naranjo
Coordinador General de Financiamiento y Gestión de la Información


CUENTA PÚBLICA 2014
ESTADO ANALÍTICO DEL EJERCICIO DEL PRESUPUESTO DE EGRESOS EN CLASIFICACIÓN FUNCIONAL-PROGRAMÁTICA 1/
JZN AGENCIA ESPECIAL MEXICANA
(PESOS)

PROGRAMAS	PROYECTOS	ACTIVIDADES	DESCRIPCIÓN DE ACTIVIDADES	ESTIMADO INICIAL	ESTIMADO FINAL	ESTIMADO INICIAL	ESTIMADO FINAL	ESTIMADO INICIAL	ESTIMADO FINAL	ESTIMADO INICIAL	ESTIMADO FINAL
02	02	02	TOTAL APROBADO	67,642,647	112,811,973	67,642,647	112,811,973	67,642,647	112,811,973	67,642,647	112,811,973
02	02	02	TOTAL MODIFICADO	34,416,941	104,676,711	34,416,941	104,676,711	34,416,941	104,676,711	34,416,941	104,676,711
02	02	02	TOTAL DEVENGADO	34,416,941	104,676,711	34,416,941	104,676,711	34,416,941	104,676,711	34,416,941	104,676,711
02	02	02	TOTAL PAGADO	48,667,621	104,676,711	48,667,621	104,676,711	48,667,621	104,676,711	48,667,621	104,676,711
02	02	02	Porcentaje Paz/Aprob	107.7	92.8	50.9	92.8	50.9	92.8	50.9	92.8
02	02	02	Porcentaje Paz/Modif	100.0	100.0	100.0	100.0	100.0	100.0	100.0	100.0
02	02	02	Desarrollo Económico	45,169,326	112,811,973	45,169,326	112,811,973	45,169,326	112,811,973	45,169,326	112,811,973
02	02	02	Aprobado	48,667,621	104,676,711	48,667,621	104,676,711	48,667,621	104,676,711	48,667,621	104,676,711
02	02	02	Modificado	34,416,941	104,676,711	34,416,941	104,676,711	34,416,941	104,676,711	34,416,941	104,676,711
02	02	02	Devenzado	48,667,621	104,676,711	48,667,621	104,676,711	48,667,621	104,676,711	48,667,621	104,676,711
02	02	02	Pasado	34,416,941	104,676,711	34,416,941	104,676,711	34,416,941	104,676,711	34,416,941	104,676,711
02	02	02	Porcentaje Paz/Aprob	107.7	92.8	50.9	92.8	50.9	92.8	50.9	92.8
02	02	02	Porcentaje Paz/Modif	100.0	100.0	100.0	100.0	100.0	100.0	100.0	100.0
02	02	02	Ciencia, Tecnología e Innovación	45,169,326	112,811,973	45,169,326	112,811,973	45,169,326	112,811,973	45,169,326	112,811,973
02	02	02	Aprobado	48,667,621	104,676,711	48,667,621	104,676,711	48,667,621	104,676,711	48,667,621	104,676,711
02	02	02	Modificado	34,416,941	104,676,711	34,416,941	104,676,711	34,416,941	104,676,711	34,416,941	104,676,711
02	02	02	Devenzado	48,667,621	104,676,711	48,667,621	104,676,711	48,667,621	104,676,711	48,667,621	104,676,711
02	02	02	Pasado	34,416,941	104,676,711	34,416,941	104,676,711	34,416,941	104,676,711	34,416,941	104,676,711
02	02	02	Porcentaje Paz/Aprob	107.7	92.8	50.9	92.8	50.9	92.8	50.9	92.8
02	02	02	Porcentaje Paz/Modif	100.0	100.0	100.0	100.0	100.0	100.0	100.0	100.0
02	02	02	Desarrollo Tecnológico	67,642,647	112,811,973	67,642,647	112,811,973	67,642,647	112,811,973	67,642,647	112,811,973
02	02	02	Aprobado	48,667,621	104,676,711	48,667,621	104,676,711	48,667,621	104,676,711	48,667,621	104,676,711
02	02	02	Modificado	34,416,941	104,676,711	34,416,941	104,676,711	34,416,941	104,676,711	34,416,941	104,676,711
02	02	02	Devenzado	48,667,621	104,676,711	48,667,621	104,676,711	48,667,621	104,676,711	48,667,621	104,676,711
02	02	02	Pasado	34,416,941	104,676,711	34,416,941	104,676,711	34,416,941	104,676,711	34,416,941	104,676,711
02	02	02	Porcentaje Paz/Aprob	107.7	92.8	50.9	92.8	50.9	92.8	50.9	92.8
02	02	02	Porcentaje Paz/Modif	100.0	100.0	100.0	100.0	100.0	100.0	100.0	100.0
02	02	02	Servicios de apoyo administrativo	3,745,944	10,000	3,745,944	10,000	3,745,944	10,000	3,745,944	10,000
02	02	02	Aprobado	715,974	715,974	715,974	715,974	715,974	715,974	715,974	715,974
02	02	02	Modificado	715,974	715,974	715,974	715,974	715,974	715,974	715,974	715,974
02	02	02	Devenzado	715,974	715,974	715,974	715,974	715,974	715,974	715,974	715,974
02	02	02	Pasado	715,974	715,974	715,974	715,974	715,974	715,974	715,974	715,974
02	02	02	Porcentaje Paz/Aprob	19.1	19.1	19.1	19.1	19.1	19.1	19.1	19.1
02	02	02	Porcentaje Paz/Modif	100.0	100.0	100.0	100.0	100.0	100.0	100.0	100.0
02	02	02	Actividades de apoyo administrativo	3,745,944	10,000	3,745,944	10,000	3,745,944	10,000	3,745,944	10,000
02	02	02	Aprobado	715,974	715,974	715,974	715,974	715,974	715,974	715,974	715,974
02	02	02	Modificado	715,974	715,974	715,974	715,974	715,974	715,974	715,974	715,974
02	02	02	Devenzado	715,974	715,974	715,974	715,974	715,974	715,974	715,974	715,974
02	02	02	Pasado	715,974	715,974	715,974	715,974	715,974	715,974	715,974	715,974
02	02	02	Porcentaje Paz/Aprob	19.1	19.1	19.1	19.1	19.1	19.1	19.1	19.1
02	02	02	Porcentaje Paz/Modif	100.0	100.0	100.0	100.0	100.0	100.0	100.0	100.0
02	02	02	Desarrollo tecnológico en materia de transporte	63,896,703	109,066,029	63,896,703	109,066,029	63,896,703	109,066,029	63,896,703	109,066,029
02	02	02	Aprobado	33,700,967	103,960,737	33,700,967	103,960,737	33,700,967	103,960,737	33,700,967	103,960,737
02	02	02	Modificado	33,700,967	103,960,737	33,700,967	103,960,737	33,700,967	103,960,737	33,700,967	103,960,737
02	02	02	Devenzado	33,700,967	103,960,737	33,700,967	103,960,737	33,700,967	103,960,737	33,700,967	103,960,737
02	02	02	Pasado	33,700,967	103,960,737	33,700,967	103,960,737	33,700,967	103,960,737	33,700,967	103,960,737
02	02	02	Porcentaje Paz/Aprob	52.7	95.3	52.7	95.3	52.7	95.3	52.7	95.3
02	02	02	Porcentaje Paz/Modif	100.0	100.0	100.0	100.0	100.0	100.0	100.0	100.0
02	02	02	Investigación, estudios y proyectos en materia espacial	63,896,703	109,066,029	63,896,703	109,066,029	63,896,703	109,066,029	63,896,703	109,066,029
02	02	02	Aprobado	48,667,621	103,960,737	48,667,621	103,960,737	48,667,621	103,960,737	48,667,621	103,960,737
02	02	02	Modificado	33,700,967	103,960,737	33,700,967	103,960,737	33,700,967	103,960,737	33,700,967	103,960,737
02	02	02	Devenzado	48,667,621	103,960,737	48,667,621	103,960,737	48,667,621	103,960,737	48,667,621	103,960,737
02	02	02	Pasado	33,700,967	103,960,737	33,700,967	103,960,737	33,700,967	103,960,737	33,700,967	103,960,737
02	02	02	Porcentaje Paz/Aprob	107.7	95.3	107.7	95.3	107.7	95.3	107.7	95.3
02	02	02	Porcentaje Paz/Modif	100.0	100.0	100.0	100.0	100.0	100.0	100.0	100.0
02	02	02	Agencia Espacial Mexicana	45,169,326	109,066,029	45,169,326	109,066,029	45,169,326	109,066,029	45,169,326	109,066,029
02	02	02	Aprobado	48,667,621	103,960,737	48,667,621	103,960,737	48,667,621	103,960,737	48,667,621	103,960,737
02	02	02	Modificado	33,700,967	103,960,737	33,700,967	103,960,737	33,700,967	103,960,737	33,700,967	103,960,737
02	02	02	Devenzado	48,667,621	103,960,737	48,667,621	103,960,737	48,667,621	103,960,737	48,667,621	103,960,737
02	02	02	Pasado	33,700,967	103,960,737	33,700,967	103,960,737	33,700,967	103,960,737	33,700,967	103,960,737
02	02	02	Porcentaje Paz/Aprob	107.7	95.3	107.7	95.3	107.7	95.3	107.7	95.3
02	02	02	Porcentaje Paz/Modif	100.0	100.0	100.0	100.0	100.0	100.0	100.0	100.0

AGENCIA ESPACIAL MEXICANA.
Conciliación entre los Ingresos Presupuestarios y Contables
Correspondiente del 1 de enero al 31 de diciembre de 2014
(Cifras en pesos)

1. Ingresos Presupuestarios		\$105,030,164
2. Más ingresos contables no presupuestarios		\$3
Incremento por variación de inventarios		
Disminución del exceso de estimaciones por pérdida o deterioro u obsolescencia		
Disminución del exceso de provisiones		
Otros ingresos y beneficios varios \$XXX		
Otros ingresos contables no presupuestarios	\$3	
3. Menos ingresos presupuestarios no contables		0
Productos de capital		
Aprovechamientos capital		
Ingresos derivados de financiamientos		
Otros Ingresos presupuestarios no contables		
4. Ingresos Contables (4 = 1 + 2 - 3)		\$105,030,167


Lic. Tiburcio Montalvo Naranjo
 Coordinador General de Financiamiento
 y Gestión de la Información


Dr. Francisco Javier Mendieta Jiménez
 Director General

AGENCIA ESPACIAL MEXICANA

Conciliación entre los Egresos Presupuestarios y los Gastos Contables
Correspondiente del 1 de enero al 31 de diciembre de 2014

1. Total de egresos (presupuestarios)		\$104,676,711
---------------------------------------	--	---------------


2. Menos egresos presupuestarios no contables		\$2,720,787
--	--	-------------


Mobiliario y equipo de administración		
Mobiliario y equipo educacional y recreativo		
Equipo e instrumental médico y de laboratorio		
Vehículos y equipo de transporte		
Equipo de defensa y seguridad		
Maquinaria, otros equipos y herramientas		
Activos biológicos		
Bienes inmuebles		
Activos intangibles		
Obra pública en bienes propios		
Acciones y participaciones de capital		
Compra de títulos y valores		
Inversiones en fideicomisos, mandatos y otros análogos		
Provisiones para contingencias y otras erogaciones e		
Amortización de la deuda pública		
Adeudos de ejercicios fiscales anteriores (ADEFAS)		
Otros Egresos Presupuestales No Contables:	\$2,720,787	

3. Más gastos contables no presupuestales		\$3,384,723
--	--	-------------

Estimaciones, depreciaciones, deterioros, obsolescencia y amortizaciones		
Provisiones	\$3,383,679	
Disminución de inventarios		
Aumento por insuficiencia de estimaciones por pérdida o deterioro u obsolescencia		
Aumento por insuficiencia de provisiones		
Otros Gastos		
Otros Gastos Contables No Presupuestales	\$1,044	

4. Total de Gasto Contable (4 = 1 - 2 + 3)		\$105,340,647
--	--	---------------


Lic. Tiburcio Montalvo Naranjo
Coordinador General de Financiamiento
y Gestión de la Información


Dr. Francisco Javier Mendieta Jiménez
Director General