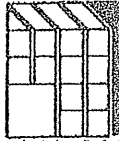


**DESPACHO
RAFAEL
LORES
RODRIGUEZ
Y CIA. S.C.**



EMPRESA CERTIFICADA ISO 9001:2008
CERTIFICADO REC-09/0160

Hegel No. 141 piso 1
Col. Chapultepec Morales
México D.F. C.P. 11570
Tel. 9126-3700
E-mail: lores@lores.com.mx
www.lores.com.mx

(4)

México, D.F.
Marzo 24, 2015.

**AGENCIA ESPACIAL MEXICANA
DIRECCION GENERAL**


**AT'N.: Dr. Francisco Javier Mendieta Jimenez
Director General**

En cumplimiento a los "Términos de Referencia para Auditorías externas de los Estados y la Información Financiera Contable y Presupuestaria", emitidos por la Secretaría de la Función Pública, adjunto enviamos el "Dictamen Presupuestal" para efectos de la auditoria que efectuamos a la Agencia Espacial Mexicana (AEM) por el ejercicio 2013.

**Atentamente
DRLR Y CIA, S.C.**

**Rafael Martín Lores Espinosa
Contador Público Certificado**

c.c.p. Marco Antonio Maldonado Ulloa.- Titular del Órgano Interno de Control en la AEM.



CUENTA DE LA HACIENDA PÚBLICA FEDERAL 2013
ESTADO ANALÍTICO DE INGRESOS
AGENCIA ESPACIAL MEXICANA
(PESOS)

RUBRO DE INGRESOS	INGRESO ESTIMADO (1)	AMPLIACIONES Y REDUCCIONES (2)	INGRESO MODIFICADO (3=1+2)	INGRESO DEVENGADO (4)	INGRESO RECAUDADO (5)	DE AVANCE DE LA RECAUDACIÓN (6=3-5)	INGRESOS EXCEDENTES (7=5-3)
1 IMPUESTOS	-	-	-	-	-	-	-
2 CUOTAS Y APORTACIONES DE SEGURIDAD SOCIAL	-	-	-	-	-	-	-
3 CONTRIBUCIONES DE MEJORAS	-	-	-	-	-	-	-
4 DERECHOS	-	-	-	-	-	-	-
5 PRODUCTOS	-	-	-	-	-	-	-
CORRIENTE	-	-	-	-	-	-	-
CAPITAL	-	-	-	-	-	-	-
6 APROVECHAMIENTOS	-	-	-	-	-	-	-
CORRIENTE	-	-	-	-	-	-	-
CAPITAL	-	-	-	-	-	-	-
7 INGRESOS POR VENTAS DE BIENES Y SERVICIOS	-	980,000	980,000	980,000	980,000	100.0	980,000
8 PARTICIPACIONES Y APORTACIONES	-	-	-	-	-	-	-
9 TRANSFERENCIAS, ASIGNACIONES, SUBSIDIOS Y OTRAS AYUDAS	97,772,029	36,898,615	60,873,414	65,051,505	65,051,505	106.9	32,720,524
10 INGRESOS DERIVADOS DE FINANCIAMIENTOS	-	-	-	-	-	-	-
TOTAL	97,772,029	35,918,615	61,853,414	66,031,505	66,031,505	106.8	31,740,524

RUBRO DE INGRESOS	INGRESO ESTIMADO (8)	AMPLIACIONES Y REDUCCIONES (9)	INGRESO MODIFICADO (10=8+9)	INGRESO DEVENGADO (11)	INGRESO RECAUDADO (12)	DE AVANCE DE LA RECAUDACIÓN (13=10-12)	INGRESOS EXCEDENTES (14=12-10)
TRIBUTARIOS	-	-	-	-	-	-	-
I IMPUESTOS SOBRE LOS INGRESOS	-	-	-	-	-	-	-
II IMPUESTOS SOBRE EL PATRIMONIO	-	-	-	-	-	-	-
III IMPUESTOS SOBRE LA PRODUCCIÓN, EL CONSUMO Y LAS TRANSACCIONES	-	-	-	-	-	-	-
IV IMPUESTOS AL COMERCIO EXTERIOR	-	-	-	-	-	-	-
V IMPUESTOS SOBRE NÓMINAS Y ASIMILABLES	-	-	-	-	-	-	-
VI IMPUESTOS ECOLÓGICOS	-	-	-	-	-	-	-
VII OTROS IMPUESTOS	-	-	-	-	-	-	-
VIII ACCESORIOS	-	-	-	-	-	-	-
SUBTOTAL TRIBUTARIOS	-	-	-	-	-	-	-
NO TRIBUTARIOS	-	-	-	-	-	-	-
I DERECHOS	-	-	-	-	-	-	-
II PRODUCTOS	-	-	-	-	-	-	-
III APROVECHAMIENTOS	-	-	-	-	-	-	-
IV CONTRIBUCIONES DE MEJORAS	-	-	-	-	-	-	-
SUBTOTAL NO TRIBUTARIOS	-	-	-	-	-	-	-
TOTAL	-	-	-	-	-	-	-

NOTA: Las sumas parciales y total pueden no coincidir debido al redondeo.
Fuente: La entidad paraestatal.

Dr. Francisco Javier Mandelán Jiménez
Director General

Mandelán

Lic. Teodoro Montalvo Naranjo
Coordinador General de Financiamiento y Gestión
de la Información

CUENTA DE LA HACIENDA PÚBLICA FEDERAL DE 2013
 INGRESOS DE FLUJO DE EFECTIVO DE ENTIDADES DE CONTROL PRESUPUESTARIO INDIRECTO
 PRODUCTORAS DE BIENES Y SERVICIOS
 09 SECRETARÍA DE COMUNICACIONES Y TRANSPORTES
 JZN AGENCIA ESPACIAL MEXICANA
 (Pesos)

CONCEPTOS	ESTIMADO	MODIFICADO	RECAUDADO
TOTAL DE RECURSOS 1/	97,772,029	61,853,414	61,833,514
DISPONIBILIDAD INICIAL	-	-	-
CORRIENTES Y DE CAPITAL	-	980,000	980,000
VENTA DE BIENES	-	-	-
INTERNAS	-	-	-
EXTERNAS	-	-	-
VENTA DE SERVICIOS	-	-	-
INTERNAS	-	-	-
EXTERNAS	-	-	-
INGRESOS DIVERSOS	-	-	-
INGRESOS DE FIDEICOMISOS PÚBLICOS	-	980,000	980,000
PRODUCTOS FINANCIEROS	-	-	-
OTROS	-	980,000	980,000
VENTA DE INVERSIONES	-	-	-
RECUPERACIÓN DE ACTIVOS FÍSICOS	-	-	-
RECUPERACIÓN DE ACTIVOS FINANCIEROS	-	-	-
INGRESOS POR OPERACIONES AJENAS	-	-	-
POR CUENTA DE TERCEROS	-	-	-
POR EROGACIONES RECUPERABLES	-	-	-
SUBSIDIOS Y APOYOS FISCALES	97,772,029	60,873,414	60,853,514
SUBSIDIOS	-	-	-
CORRIENTES	-	-	-
DE CAPITAL	-	-	-
APOYOS FISCALES	97,772,029	60,873,414	60,853,514
CORRIENTES	30,129,382	26,142,295	26,149,111
OTROS	67,642,647	34,731,119	34,704,403
SERVICIOS PERSONALES	-	-	-
INVERSIÓN FÍSICA	-	-	-
INTERESES, COMISIONES Y GASTOS DE LA DEUDA	-	-	-
INVERSIÓN FINANCIERA	-	-	-
AMORTIZACIÓN DE PASIVOS	-	-	-
SUMA DE INGRESOS DEL AÑO	97,772,029	61,853,414	61,833,514
ENDEUDAMIENTO (O DESENDUAMIENTO) NETO	-	-	-
INTERNO	-	-	-
EXTERNO	-	-	-

1/ Las cifras a pesos y las sumas pueden diferir por efectos de redondeo. La suma total de ingresos comparada con la suma total de egresos puede diferir debido a operaciones en tránsito, discrepancia estadística y/o revaluación por tipo de cambio.
 Fuente: Estimado y modificado, sistemas globalizadores de la Secretaría de Hacienda y Crédito Público; recaudado, la entidad paraestatal.

J. Mendietta

Dr. Francisco Javier Mendietta Jiménez
 Director General

T. Naranjo

Lic. Tiburcio Montalvo Naranjo
 Coordinador General de Financiamiento y Gestión
 de la Información

CUENTA DE LA HACIENDA PÚBLICA FEDERAL DE 2013
 EGRESOS DE FLUJO DE EFECTIVO DE ENTIDADES DE CONTROL PRESUPUESTARIO INDIRECTO
 PRODUCTORAS DE BIENES Y SERVICIOS
 09 SECRETARÍA DE COMUNICACIONES Y TRANSPORTES
 JZN AGENCIA ESPACIAL MEXICANA
 (Pesos)

CONCEPTOS	APROBADO	MODIFICADO	PAGADO
TOTAL DE RECURSOS ^{1/}	97,772,029	61,853,414	61,833,514
GASTO CORRIENTE	97,772,029	60,873,414	60,853,514
SERVICIOS PERSONALES	30,129,382	26,142,295	26,142,295
DE OPERACIÓN	67,642,647	34,731,119	34,711,218
PENSIONES Y JUBILACIONES	-	-	-
SUBSIDIOS	-	-	-
OTRAS EROGACIONES	-	-	-
INVERSIÓN FÍSICA	-	-	-
BIENES MUEBLES E INMUEBLES	-	-	-
OBRA PÚBLICA	-	-	-
SUBSIDIOS	-	-	-
OTRAS EROGACIONES	-	-	-
INVERSIÓN FINANCIERA	-	-	-
COSTO FINANCIERO	-	-	-
INTERESES, COMISIONES Y GASTOS DE LA DEUDA	-	-	-
INTERNOS	-	-	-
EXTERNOS	-	-	-
EGRESOS POR OPERACIONES AJENAS	-	-	-
POR CUENTA DE TERCEROS	-	-	-
EROGACIONES RECUPERABLES	-	-	-
SUMA DE EGRESOS AL AÑO	97,772,029	60,873,414	60,853,514
ENTEROS A LA TESORERÍA DE LA FEDERACIÓN	-	-	-
ORDINARIOS	-	-	-
EXTRAORDINARIOS	-	-	-
DISPONIBILIDAD FINAL	-	980,000	980,000

1/ Las cifras a pesos y las sumas pueden diferir por efectos de redondeo. La suma total de ingresos comparada con la suma total de egresos puede diferir debido a operaciones en tránsito, discrepancia estadística y/o revaluación por tipo de cambio.

Fuente: Presupuesto aprobado y modificado, sistemas globalizadores de la Secretaría de Hacienda y Crédito Público; pagado, la entidad paraestatal.

M. J. Jiménez

Dr. Francisco Javier Méndez Jiménez
 Director General

[Firma]

Lic. Tiburcio Montaño Naranjo
 Coordinador General de Financiamiento y Gestión
 de la Información

CUENTA DE LA HACIENDA PÚBLICA FEDERAL 2013
ESTADO ANALÍTICO DEL EJERCICIO DEL PRESUPUESTO DE EGRESOS POR CLASIFICACIÓN ADMINISTRATIVA
AGENCIA ESPACIAL MEXICANA
(PESOS)

DENOMINACIÓN	APROBADO	MODIFICADO AUMENTADO	DEVENGADO	PAGADO	ECONÓMICAS
TOTAL DEL GASTO	97,772,029	60,873,414	60,853,514	60,853,514	19,900

Fuente: Presupuesto aprobado y modificado, sistemas globalizadores de la Secretaría de Hacienda y Crédito Público. Presupuesto devengado y pagado por cuenta parastatal.

Wporet

Dr. Francisco Javier Mendoceta Jiménez
Director General

[Signature]

Lic. Tiburcio Montaño Nareño
Coordinador General de Financiamiento y Gestión de la Información

CUENTA DE LA HACIENDA PÚBLICA FEDERAL DE 2013
ESTADO ANALÍTICO DEL EJERCICIO DEL PRESUPUESTO DE EGRESOS EN CLASIFICACIÓN ECONÓMICA Y POR OBJETO DEL GASTO
AGENCIA ESPACIAL MEXICANA
(Pesos)

CLASIFICACIÓN ECONÓMICA Objeto del gasto	Denominación	APROBADO	MODIFICADO AUTORIZADO	DEVENGADO	PAGADO	ECONOMÍA
TOTAL		97,772,029	60,873,414	60,853,514	60,853,514	19,900
Gasto Corriente		97,772,029	60,873,414	60,853,514	60,853,514	19,900
Servicios Personales		30,129,382	26,142,295	26,142,295	26,142,295	0
1000 Servicios personales		30,129,382	26,142,295	26,142,295	26,142,295	0
1100 Remuneraciones al personal de carácter permanente		5,269,057	3,922,237	3,922,237	3,922,237	0
1300 Remuneraciones adicionales y especiales		2,354,377	2,480,220	2,480,220	2,480,220	-1
1400 Seguridad social		4,687,506	4,247,271	4,247,270	4,247,270	1
1500 Otras prestaciones sociales y económicas		17,158,450	15,492,568	15,492,568	15,492,568	0
1600 Provisiones		659,992				0
Gasto de Operación		67,642,647	34,731,119	34,711,218	34,711,218	19,901
2000 Materiales y suministros		2,971,500	627,296	627,296	627,296	0
2100 Materiales de administración, emisión de documentos y artículos oficiales		2,004,675	454,716	454,716	454,716	0
2200 Alimentos y utensilios		186,000	35,740	35,740	35,740	0
2400 Materiales y artículos de construcción y de reparación		296,500	22,320	22,320	22,320	0
2500 Productos químicos, farmacéuticos y de laboratorio		20,000	99	99	99	0
2600 Combustibles, lubricantes y aditivos		20,000	10,803	10,803	10,803	0
2700 Vestuario, blancos, prendas de protección y artículos deportivos		94,325				0
2900 Herramientas, refacciones y accesorios menores		170,000	103,618	103,618	103,618	0
3000 Servicios generales		64,671,147	34,103,823	34,083,922	34,083,922	19,901
3100 Servicios básicos		11,234,962	52,955	52,954	52,954	1
3200 Servicios de arrendamiento		15,028,212	3,269,678	3,269,678	3,269,678	-2
3300 Servicios profesionales, científicos, técnicos y otros servicios		23,254,298	21,823,212	21,823,210	21,823,210	2
3400 Servicios financieros, bancarios y comerciales		390,911				0
3500 Servicios de instalación, reparación, mantenimiento y conservación		942,184	1,991,111	1,991,111	1,991,111	0
3600 Servicios de comunicación social y publicidad		5,478,834	3,772,553	3,752,653	3,752,653	19,900
3700 Servicios de traslado y viáticos		9,895,548	2,614,583	2,614,583	2,614,583	0
3800 Servicios oficiales		1,341,675	579,733	579,733	579,733	0
3900 Otros servicios generales		2,035,523				0

NOTA: Las sumas parciales y total pueden no coincidir debido al redondeo.
Fuente: Presupuesto aprobado y modificado, sistemas globalizadores de la Secretaría de Hacienda y Crédito Público, Presupuesto devengado y pagado la entidad para el ejercicio.

Dr. Francisco Javier Mendieta Jiménez
Director General

[Firma]

Lt. Tiburcio Montalvo Nájera
Coordinador General de Finanzamiento y Gestión
de la Información

ESTADO ANALÍTICO DEL EJERCICIO DEL PRESUPUESTO DE EGRESOS EN CLASIFICACIÓN FUNCIONAL-PROGRAMÁTICA 17
 AGENCIA ESPACIAL MEXICANA
 (Pesos)

CATEGORÍAS PROGRAMÁTICAS	DENOMINACIÓN	COSTO DIRECTO			COSTO INDIRECTO			COSTO TOTAL			ESTIMACIÓN POTENCIAL		
		Subprograma	Subproyecto	Actividad	Subprograma	Subproyecto	Actividad	Subprograma	Subproyecto	Actividad	Subprograma	Subproyecto	Actividad
	TOTAL APROBADO	67,642,647	97,772,029	100.0	67,642,647	97,772,029	100.0	67,642,647	97,772,029	100.0	67,642,647	97,772,029	100.0
	TOTAL MODIFICADO	34,731,119	60,873,414	100.0	34,731,119	60,873,414	100.0	34,731,119	60,873,414	100.0	34,731,119	60,873,414	100.0
	TOTAL DEVENGADO	34,711,218	60,853,514	100.0	34,711,218	60,853,514	100.0	34,711,218	60,853,514	100.0	34,711,218	60,853,514	100.0
	Porcentaje Paz/Aprob	51.3	62.2		51.3	62.2		51.3	62.2		51.3	62.2	
	Porcentaje Paz/Modif	99.9	100.0		99.9	100.0		99.9	100.0		99.9	100.0	
	Desarrollo Económico	67,642,647	97,772,029	100.0	67,642,647	97,772,029	100.0	67,642,647	97,772,029	100.0	67,642,647	97,772,029	100.0
	Aprobado	34,731,119	60,873,414	100.0	34,731,119	60,873,414	100.0	34,731,119	60,873,414	100.0	34,731,119	60,873,414	100.0
	Modificado	34,711,218	60,853,514	100.0	34,711,218	60,853,514	100.0	34,711,218	60,853,514	100.0	34,711,218	60,853,514	100.0
	Devenzado	34,711,218	60,853,514	100.0	34,711,218	60,853,514	100.0	34,711,218	60,853,514	100.0	34,711,218	60,853,514	100.0
	Porcentaje Paz/Aprob	51.3	62.2		51.3	62.2		51.3	62.2		51.3	62.2	
	Porcentaje Paz/Modif	99.9	100.0		99.9	100.0		99.9	100.0		99.9	100.0	
	Ciencia, Tecnología e Innovación	67,642,647	97,772,029	100.0	67,642,647	97,772,029	100.0	67,642,647	97,772,029	100.0	67,642,647	97,772,029	100.0
	Aprobado	34,731,119	60,873,414	100.0	34,731,119	60,873,414	100.0	34,731,119	60,873,414	100.0	34,731,119	60,873,414	100.0
	Modificado	34,711,218	60,853,514	100.0	34,711,218	60,853,514	100.0	34,711,218	60,853,514	100.0	34,711,218	60,853,514	100.0
	Devenzado	34,711,218	60,853,514	100.0	34,711,218	60,853,514	100.0	34,711,218	60,853,514	100.0	34,711,218	60,853,514	100.0
	Porcentaje Paz/Aprob	51.3	62.2		51.3	62.2		51.3	62.2		51.3	62.2	
	Porcentaje Paz/Modif	99.9	100.0		99.9	100.0		99.9	100.0		99.9	100.0	
	Desarrollo Tecnológico	67,642,647	97,772,029	100.0	67,642,647	97,772,029	100.0	67,642,647	97,772,029	100.0	67,642,647	97,772,029	100.0
	Aprobado	34,731,119	60,873,414	100.0	34,731,119	60,873,414	100.0	34,731,119	60,873,414	100.0	34,731,119	60,873,414	100.0
	Modificado	34,711,218	60,853,514	100.0	34,711,218	60,853,514	100.0	34,711,218	60,853,514	100.0	34,711,218	60,853,514	100.0
	Devenzado	34,711,218	60,853,514	100.0	34,711,218	60,853,514	100.0	34,711,218	60,853,514	100.0	34,711,218	60,853,514	100.0
	Porcentaje Paz/Aprob	51.3	62.2		51.3	62.2		51.3	62.2		51.3	62.2	
	Porcentaje Paz/Modif	99.9	100.0		99.9	100.0		99.9	100.0		99.9	100.0	
	Servicios de apoyo administrativo	10,510,647	11,170,639	100.0	10,510,647	11,170,639	100.0	10,510,647	11,170,639	100.0	10,510,647	11,170,639	100.0
	Aprobado	10,510,647	11,170,639	100.0	10,510,647	11,170,639	100.0	10,510,647	11,170,639	100.0	10,510,647	11,170,639	100.0
	Modificado	1,095,052	1,095,052	100.0	1,095,052	1,095,052	100.0	1,095,052	1,095,052	100.0	1,095,052	1,095,052	100.0
	Devenzado	1,095,052	1,095,052	100.0	1,095,052	1,095,052	100.0	1,095,052	1,095,052	100.0	1,095,052	1,095,052	100.0
	Porcentaje Paz/Aprob	10.4	9.8		10.4	9.8		10.4	9.8		10.4	9.8	
	Porcentaje Paz/Modif	100.0	100.0		100.0	100.0		100.0	100.0		100.0	100.0	
	Actividades de apoyo administrativo	10,510,647	11,170,639	100.0	10,510,647	11,170,639	100.0	10,510,647	11,170,639	100.0	10,510,647	11,170,639	100.0
	Aprobado	10,510,647	11,170,639	100.0	10,510,647	11,170,639	100.0	10,510,647	11,170,639	100.0	10,510,647	11,170,639	100.0
	Modificado	1,095,052	1,095,052	100.0	1,095,052	1,095,052	100.0	1,095,052	1,095,052	100.0	1,095,052	1,095,052	100.0
	Devenzado	1,095,052	1,095,052	100.0	1,095,052	1,095,052	100.0	1,095,052	1,095,052	100.0	1,095,052	1,095,052	100.0
	Porcentaje Paz/Aprob	10.4	9.8		10.4	9.8		10.4	9.8		10.4	9.8	
	Porcentaje Paz/Modif	100.0	100.0		100.0	100.0		100.0	100.0		100.0	100.0	
	Asencia Espacial Mexicana	10,510,647	11,170,639	100.0	10,510,647	11,170,639	100.0	10,510,647	11,170,639	100.0	10,510,647	11,170,639	100.0
	Aprobado	10,510,647	11,170,639	100.0	10,510,647	11,170,639	100.0	10,510,647	11,170,639	100.0	10,510,647	11,170,639	100.0
	Modificado	1,095,052	1,095,052	100.0	1,095,052	1,095,052	100.0	1,095,052	1,095,052	100.0	1,095,052	1,095,052	100.0
	Devenzado	1,095,052	1,095,052	100.0	1,095,052	1,095,052	100.0	1,095,052	1,095,052	100.0	1,095,052	1,095,052	100.0
	Porcentaje Paz/Aprob	10.4	9.8		10.4	9.8		10.4	9.8		10.4	9.8	
	Porcentaje Paz/Modif	100.0	100.0		100.0	100.0		100.0	100.0		100.0	100.0	
	Desarrollo tecnológico en materia de	10,510,647	11,170,639	100.0	10,510,647	11,170,639	100.0	10,510,647	11,170,639	100.0	10,510,647	11,170,639	100.0
	transmisor	10,510,647	11,170,639	100.0	10,510,647	11,170,639	100.0	10,510,647	11,170,639	100.0	10,510,647	11,170,639	100.0
	Aprobado	10,510,647	11,170,639	100.0	10,510,647	11,170,639	100.0	10,510,647	11,170,639	100.0	10,510,647	11,170,639	100.0
	Modificado	1,095,052	1,095,052	100.0	1,095,052	1,095,052	100.0	1,095,052	1,095,052	100.0	1,095,052	1,095,052	100.0
	Devenzado	1,095,052	1,095,052	100.0	1,095,052	1,095,052	100.0	1,095,052	1,095,052	100.0	1,095,052	1,095,052	100.0
	Porcentaje Paz/Aprob	10.4	9.8		10.4	9.8		10.4	9.8		10.4	9.8	
	Porcentaje Paz/Modif	100.0	100.0		100.0	100.0		100.0	100.0		100.0	100.0	
	Matrícula espacial	86,601,390	86,601,390	100.0	86,601,390	86,601,390	100.0	86,601,390	86,601,390	100.0	86,601,390	86,601,390	100.0
	Aprobado	86,601,390	86,601,390	100.0	86,601,390	86,601,390	100.0	86,601,390	86,601,390	100.0	86,601,390	86,601,390	100.0
	Modificado	59,778,362	59,778,362	100.0	59,778,362	59,778,362	100.0	59,778,362	59,778,362	100.0	59,778,362	59,778,362	100.0
	Devenzado	59,778,362	59,778,362	100.0	59,778,362	59,778,362	100.0	59,778,362	59,778,362	100.0	59,778,362	59,778,362	100.0
	Porcentaje Paz/Aprob	69.0	69.0		69.0	69.0		69.0	69.0		69.0	69.0	
	Porcentaje Paz/Modif	100.0	100.0		100.0	100.0		100.0	100.0		100.0	100.0	
	Investigación, estudios y proyectos en	86,601,390	86,601,390	100.0	86,601,390	86,601,390	100.0	86,601,390	86,601,390	100.0	86,601,390	86,601,390	100.0
	matrícula espacial	86,601,390	86,601,390	100.0	86,601,390	86,601,390	100.0	86,601,390	86,601,390	100.0	86,601,390	86,601,390	100.0
	Aprobado	86,601,390	86,601,390	100.0	86,601,390	86,601,390	100.0	86,601,390	86,601,390	100.0	86,601,390	86,601,390	100.0
	Modificado	59,778,362	59,778,362	100.0	59,778,362	59,778,362	100.0	59,778,362	59,778,362	100.0	59,778,362	59,778,362	100.0
	Devenzado	59,778,362	59,778,362	100.0	59,778,362	59,778,362	100.0	59,778,362	59,778,362	100.0	59,778,362	59,778,362	100.0
	Porcentaje Paz/Aprob	69.0	69.0		69.0	69.0		69.0	69.0		69.0	69.0	
	Porcentaje Paz/Modif	100.0	100.0		100.0	100.0		100.0	100.0		100.0	100.0	
	Asencia Espacial Mexicana	86,601,390	86,601,390	100.0	86,601,390	86,601,390	100.0	86,601,390	86,601,390	100.0	86,601,390	86,601,390	100.0
	Aprobado	86,601,390	86,601,390	100.0	86,601,390	86,601,390	100.0	86,601,390	86,601,390	100.0	86,601,390	86,601,390	100.0
	Modificado	59,778,362	59,778,362	100.0	59,778,362	59,778,362	100.0	59,778,362	59,778,362	100.0	59,778,362	59,778,362	100.0
	Devenzado	59,778,362	59,778,362	100.0	59,778,362	59,778,362	100.0	59,778,362	59,778,362	100.0	59,778,362	59,778,362	100.0
	Porcentaje Paz/Aprob	69.0	69.0		69.0	69.0		69.0	69.0		69.0	69.0	
	Porcentaje Paz/Modif	100.0	100.0		100.0	100.0		100.0	100.0		100.0	100.0	

ESTADO ANALÍTICO DEL EJERCICIO DEL PRESUPUESTO DE EGRESOS EN CLASIFICACIÓN FUNCIONAL-PROGRAMÁTICA Y AGENCIA ESPACIAL MEXICANA
(Pesos)

CATEGORÍAS PROGRAMÁTICAS	SUBCATEGORÍAS	UNIDAD DE MEDICIÓN	GASTO CORRIENTE			GASTO DE INVERSIÓN			TOTAL	TOTAL CORRIENTE	TOTAL INVERSIÓN
			Salarios Personales	Gastos de Operación	Subsidios	Gros de Salarios	Suma	Inversión			
3 8 02 009 E029	JZN	Pazado	26,142,295	33,616,166			59,758,462				100.0
3 8 02 009 E029	JZN	Porcentale Paz/Aprob	88.7	58.8			69.0				69.0
3 8 02 009 E029	JZN	Porcentale Paz/Modif	100.0	99.9			100.0				100.0
							59,758,462				100.0

1/ Las sumas parciales y total pueden no coincidir debido al redondeo.

Fuente: Presupuesto aprobado y modificado, sistemas globalizadores de la Secretaría de Hacienda y Crédito Público, Presupuesto devengado y pagado por rubros.

Dr. Francisco Javier Mendieta Jiménez
Director General

Mendieta

Lic. Tiburcio Montalvo Narriño
Coordinador General de Financiamiento y Gestión de la Información


[Signature]

Anexo II. Conciliación contable presupuestal de ingresos presupuestales.

Agencia Espacial Mexicana Conciliación Contable Presupuestal Ingresos presupuestales 2013 (Miles de pesos)			
Descripción	Parcial		Total
Ingresos presupuestales:			
Ventas de bienes			
Ventas de servicios			
Ingresos diversos	980		980
Transferencias del Gobierno Federal Para gasto de capital	60,854		60,854
Total de ingresos presupuestales obtenidos			61,834
Mas:			
Efectos de actualización de ingresos			
Cuentas por cobrar al cierre del año actual			
Anticipos del año anterior, registrados en ingresos del año actual			
Menos:			
Transferencias del Gobierno Federal			
Cuentas por cobrar del año anterior, cobradas en el año actual			
Anticipos recibidos en el año actual			
Baja neta de activos fijos			
Total de ingresos según estado de resultados			61,834
Integración de cifras del estado de resultados:			
Transferencias, asignaciones y subsidios	60,854		60,854
Arrendamientos			
Productos financieros			
Otros ingresos y beneficios varios	980		980
Total de ingresos según estado de resultados			61,834

TITULAR DEL ENTE PÚBLICO

RESPONSABLE DEL ÁREA DE PRESUPUESTO



Dr. Francisco Javier Mendieta Jiménez



Lic. Tiburcio Montalvo Naranjo

Anexo III. Conciliación contable presupuestal de gastos presupuestales.

Agencia Espacial Mexicana Conciliación Contable Presupuestal Gastos presupuestales 2013 (Miles de pesos)				
Descripción	Parcial		Total	
Gastos presupuestales:				
Servicios personales (capítulo 1000)	26,142			
Materiales y suministros (capítulo 2000)	628			
Servicios generales (capítulo 3000)	34,084			
Erogaciones derivadas de ingresos por cuenta de terceros				
Erogaciones recuperables			60,854	
Inversión física-				
Bienes muebles e inmuebles				
Obra pública			-	
Intereses, comisiones y gastos de la deuda				
Total de gasto presupuestal programable			60,854	
Más (menos):				
Erogaciones derivadas de ingresos por cuenta de terceros				
Erogaciones recuperables				
Materiales y suministros				
Bienes muebles				
Obra pública				
Gasto comprometido al cierre del año (pasivos por concepto de intereses, proveedores e impuestos)	2,721		2,721	
Mas:				
Estimación para cuentas de cobro dudoso				
Depreciación histórica del ejercicio				
Depreciación revaluada del ejercicio				
Efectos de reexpresión por NIF-06 BIS o B-10				
Pérdida monetaria				
Materiales y suministros				
Estimaciones de gastos al cierre del año				


Intereses devengados no pagados			
Conservación y mantenimiento			
Promoción y comercialización			
Pérdidas cambiarias			
Costo de ventas histórico			-
Total de gastos según estado de resultados			63,575
Integración de cifras del estado de resultados:			
Costo de ventas			
Gastos de operación	63,575		63,575
Gastos financieros			
Pérdidas cambiarias			
Pérdida monetaria			
Total de gastos según estado de resultados			63,575

TITULAR DEL ENTE PÚBLICO



Dr. Francisco Javier Mendieta Jiménez

RESPONSABLE DEL ÁREA DE PRESUPUESTO




Lic. Tiburcio Montalvo Naranjo

Anexo IV. Conciliación contable presupuestal de resultados.

Agencia Espacial Mexicana Conciliación Contable Presupuestal de Resultados 2013 (Miles de pesos)	
Descripción	Saldos finales
Ingresos presupuestales obtenidos	61,834
Gasto presupuestal programable	60,854
Superávit presupuestal	980
Mas:	
Partidas que se suman en la conciliación de ingresos presupuestales contra los ingresos del estado de resultados	
Partidas que se restan en la conciliación de gastos presupuestales contra los gastos del estado de resultados	
Menos:	
Partidas que se restan en la conciliación de ingresos presupuestales contra los ingresos del estado de resultados	
Partidas que se suman en la conciliación de gastos presupuestales contra los gastos del estado de resultados	(2,721)
Resultado neto del ejercicio	(1,741)

TITULAR DEL ENTE PÚBLICO



Dr. Francisco Javier Mendieta Jiménez

RESPONSABLE DEL AREA DE
PRESUPUESTO



Lic. Tiburcio Montalvo Naranjo